


**РЕКОМЕНДАЦИИ ДЛЯ РОДИТЕЛЕЙ СТАРШЕЙ ГРУППЫ ПО  
ФОРМИРОВАНИЮ ЭЛЕМЕНТАРНЫХ МАТЕМАТИЧЕСКИХ  
ПРЕДСТАВЛЕНИЙ. ЛЕКСИЧЕСКАЯ ТЕМА: «ОСЕНЬ. ПРИЗНАКИ  
ОСЕНИ. ДЕРЕВЬЯ ОСЕНЬЮ».**

**2 ЗАДАНИЕ**


Найдите лишний лист в ряду

**1 ЗАДАНИЕ**


**ЗАПИШИ ЦИФРУ, КОТОРАЯ СООТВЕТСТВУЕТ КОЛИЧЕСТВУ  
ЛИСТЬЕВ НА КАРТИНКЕ. РЕШИ ПРИМЕРЫ.**




$\bigcirc + \bigcirc = \bigcirc$



$\bigcirc + \bigcirc = \bigcirc$




$\bigcirc + \bigcirc = \bigcirc$



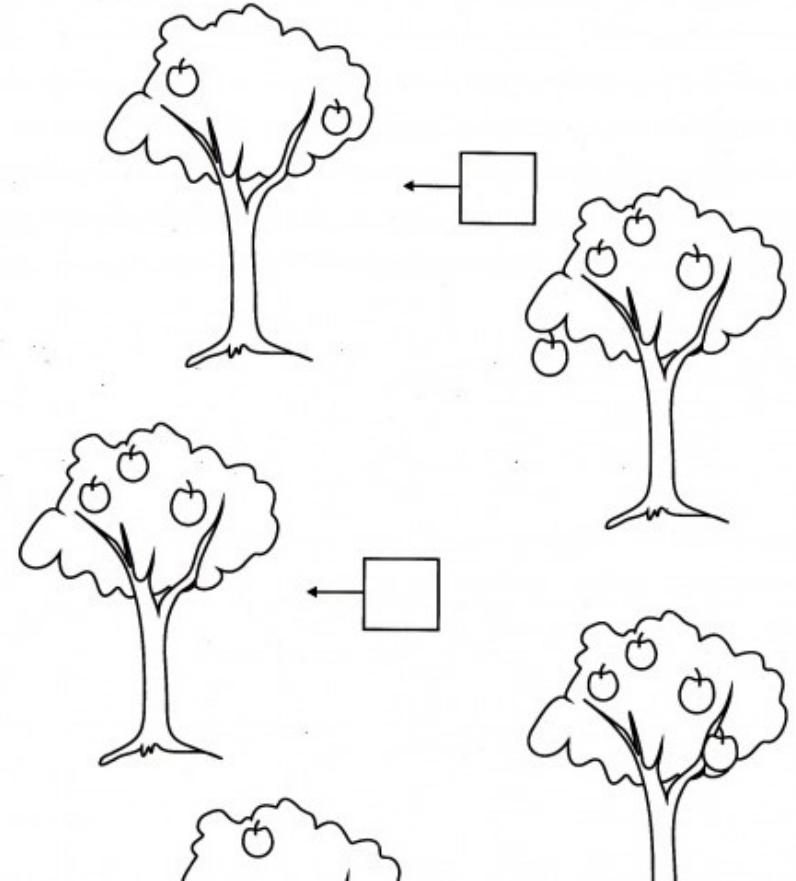
### 3 ЗАДАНИЕ

НАЙДИ ЗАКОНОМЕРНОСТЬ. ОПРЕДЕЛИ КАКОЙ ПРЕДМЕТ ДОЛЖЕН  
СТОЯТЬ СЛЕДУЮЩИМ.








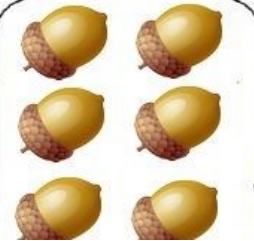


### 4 ЗАДАНИЕ

Подпиши карандашом, сколько ябл  
каждой яблоне.



### 5 ЗАДАНИЕ

ОБВЕДИ ЦИФРУ, КОТОРАЯ СООТВЕТСТВУЕТ КОЛИЧЕСТВУ ПРЕДМЕТОВ НА КАРТИНКЕ.

			
1   5   4	3   2   7	3   9   1	2
			

### 6 ЗАДАНИЕ


Задание. Раскрась узкие листья в зелёный цвет, а широкие - в жёлтый.



### 7 ЗАДАНИЕ

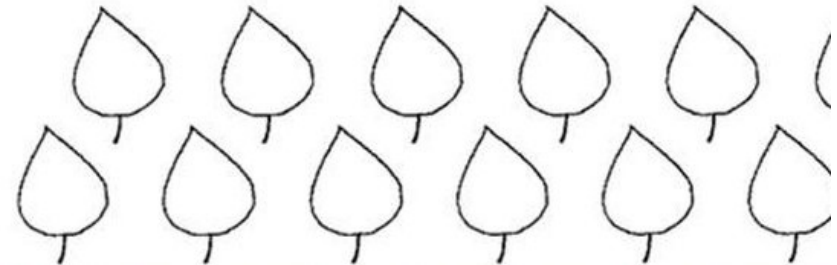
## РАСКЛАДЫВАЕМ ПО РАЗМЕРУ

- ☞ **ПРИМЕЧАНИЕ:** В эту игру можно играть как на улице, так и дома за столом.
- ☞ **ЦЕЛЬ:** продолжать закреплять навык составления ряда предметов с учетом их величины
- ☞ **ПРЕДВАРИТЕЛЬНАЯ РАБОТА:** Необходимо собрать несколько желудей, каштанов, листьев разных размеров.
- ☞ **ХОД ИГРЫ:** Предложите ребенку выложить сначала желуди от самого большого к самому маленькому.



### 8 ЗАДАНИЕ

1. Раскрась березовые листья, чередуя их по цвету: один желтый лист,



2. Раскрась дубовые листья: два листа зеленым цветом, два - коричневым

